

# Doorzon, NIET doorsnee

*‘Toen er wat meer kleur in mijn leven kwam, liet ik meer kleur in mijn interieur toe’*



**Wie** Lotte van Berkel (41, interieurstylist en content creator Lots of style, @lotsofstyle.nl), Annelot (12), Noa Lise (10)  
**Wat** jaren 60-doorzonwoning  
**Waar** Breda  
**Grootte** 115 m<sup>2</sup>

Moet dit echt, dacht Lotte toen ze dit huis zag. Ze wilde helemaal geen doorzonwoning. Maar ja, er was wél ruimte voor iedereen, en er was een tuin. Ze ging ervoor en maakte er een heerlijke plek van.



« De roze koffers heb ik zelf geverfd. Ze zijn vintage en er past lekker veel ‘zooi’ in. Een leuk alternatief voor een kastje.»


«« De bank is van By Sidde. “Hij is groot genoeg om met mijn dochters, mijn vriend en zijn kinderen op weg te kruipen.” →

**Tip:** is jouw woonkamer, net als die van Lotte, via verschillende deuren bereikbaar? Door oude paneeldeuren voor een van de kamerdeuren te plaatsen, breng je direct sfeer in de ruimte. Bovendien zorgt de hoogte voor een ruimtelijk effect.





Extra bergplek  
Plankjes en rekjes vervangen  
de bovenkastjes. Zo blijft de  
keuken luchtig en heb je toch  
genoeg opbergruimte.



««« "Het binnenwerk van de keuken kostte € 150, ik kocht het op Marktplaats. De frontjes zijn vervangen door mdf met gefineerd hout, op maat gezaagd."

« Door alleen servies, planken en keukengerei in natureltinten in het zicht te plaatsen, oogt de keuken heel rustig.

» "Ik bedenk meubels en laat ze maken door een meubelmaker. Zoals de betonnen tafel."



« Links van de ronde designstoel werd een muur gestuukt met beton. "De stukadoor dacht dat ik niet serieus was." Het sisal kleed vond Lotte bij Kwantum. De stoel kreeg een nieuw, cognackleurig fluwelen kussen. "Een vleugje chic."

*'De ronde, 'niet over het hoofd te zien'-stoel was het eerste designstuk van mijn ouders'*

"Ik was net gescheiden en zocht een fijne woning voor mij en mijn twee dochters. Ik had al een aantal huizen bekeken, allemaal karakteristiek, zoals ik wilde, maar ja... ook oud. Toen we dit huis bekeken, dacht ik: o jee, moet dit echt? Maar mijn makelaar overtuigde me met: 'Stop met zoeken naar karakteristieke woningen, daar is zo veel onderhoud aan nodig. Dit huis is lekker degelijk gebouwd, over het onderhoud hoef je je geen zorgen te maken. En je kunt er een fijn thuis van maken.' Ik wist dat hij gelijk had. Er was ruimte voor iedereen en het had een tuin."

#### PITTIGE PERIODE

"Ik wilde een rustig interieur. Ik had een vol hoofd en vond het fijn om me te omringen met wit, grijs en beige. Pas later, toen er wat meer kleur in mijn leven kwam, liet ik meer kleur in mijn interieur toe. Ik zorgde ervoor dat alles klaar was op het moment dat we verhuisden, op een →

**Tip:** de woonkamer had een bakstenen muur. Lotte liet hem wegwerken, en koos voor behang met een print van een oude bakstenen muur. "De frissere variant."

- Fotobehang Dublin (karwei.nl)
- Dutch Freestyle behang bakstenen (behangwereld.nl)
- Fotobehang rode muur oranje/wit (hornbach.nl)
- Grunge bricks (behangfabriek.com)
- Dutch wallcoverings exposed warehouse (kleurmijninterieur.nl)
- Fotobehang Old brick wall (betterwalls.nl)
- Vliesbehang steenmotief (behangwebshop.nl)



*'Het 'opengewerkte bakstenenmuur'-behang is een knipoog'*

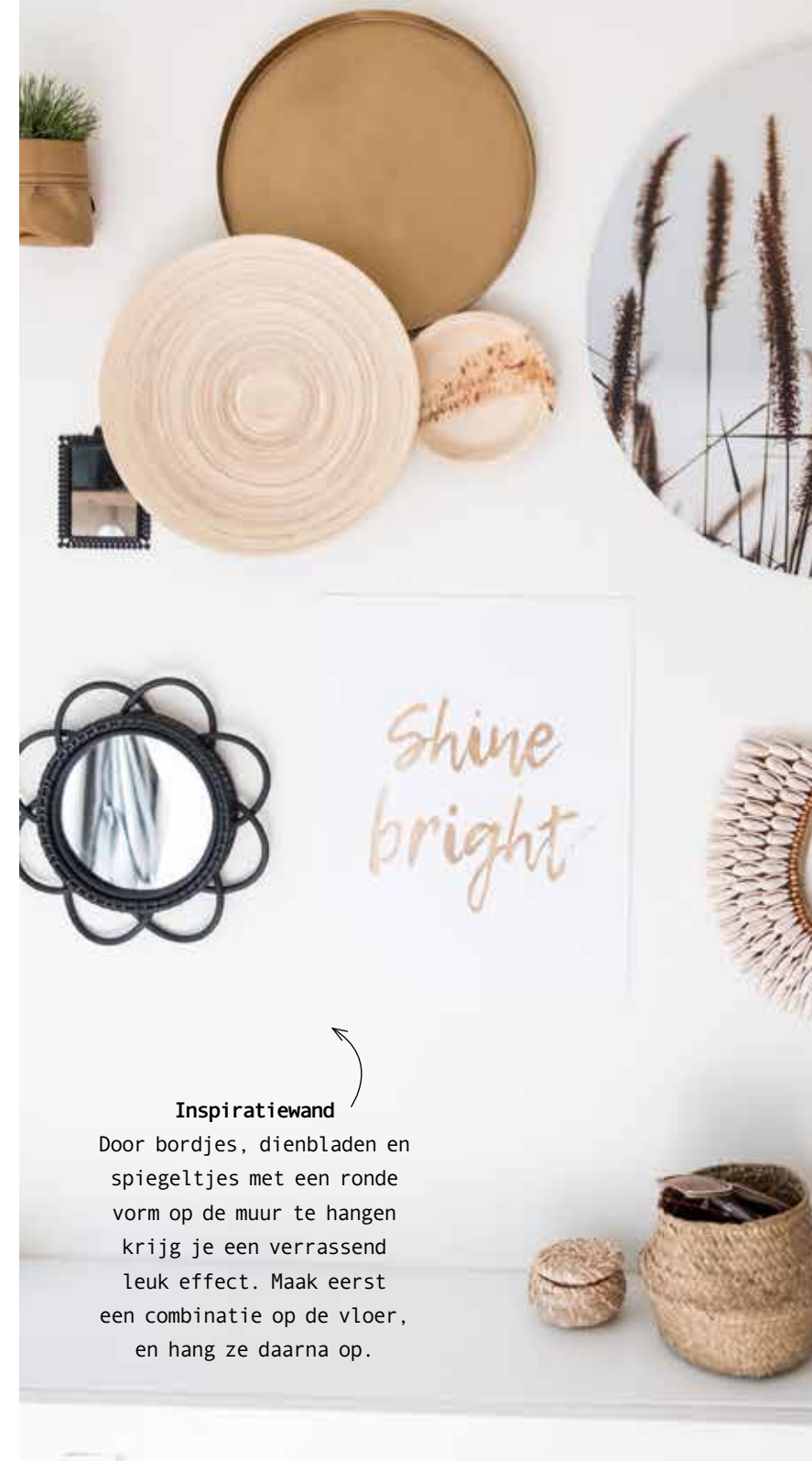




#### Ton-sur-ton

In de slaapkamer zie je goed hoe Lotte een kleurenpalet koos dat bestaat uit verschillende tinten uit één kleur. Contrast creëert ze door verschillende materialen te combineren.

*Ik heb het interieur langzaam aangevuld met veel riet, rotan en kleur'*



#### Inspiratiewand

Door bordjes, dienbladen en spiegeltjes met een ronde vorm op de muur te hangen krijg je een verrassend leuk effect. Maak eerst een combinatie op de vloer, en hang ze daarna op.

missend gordijntje hier en daar na. Acht weken lang hadden mijn vader, vrienden, andere familie en ik alles aangepakt. Alle houten schrootjes, tapijt en lambrisering gingen eruit. Het dak werd geïsoleerd, de badkamer en de keuken werden vervangen, en alle wanden in het huis werden gestuukt. Beneden werd er een eikenhouten vloer gelegd en boven kwam laminaat. Het was een gigantische klus."

#### PERSOONLIJK TINTJE

"In mijn werk maak ik altijd professionele moodboards voor mijn klanten, maar voor mezelf gebruikte ik alleen Pinterest. Dankzij mijn vak zie ik al van mijlenver aankomen wat over een paar jaar de trend zal zijn in het interieur. Daardoor was het voor mij destijds een makkelijke keuze om een wand in de kamer te laten stuken met beton. De stukadoor keek me vreemd aan toen ik het hem vroeg. 'Serieus?' Nu zie je zo'n betonnen wand veel vaker. Toen we net verhuisden zat ik helemaal in het industriële straatje. Nu zou ik mijn stijl eerder bohemian noemen, mét een vleugje Scandinavisch. Ik mix deze stijl met oude materialen en items, die geven je interieur een persoonlijk tintje. Zo maakten we van steigerhout kasten en badkamermeubels. →

« "Ik wissel veel in mijn interieur. Leuke items vind ik bij HKliving, House Doctor en Sissy-Boy, maar ook bij Kwantum, Xenos, Karwei en Action."

««« Opbergen in een open kast heeft vaak een drukke boel als resultaat. Door losse spullen in mandjes en kistjes te stoppen blijft de kast een feest om naar te kijken.



Véél goedkoper. Daarnaast heb ik het interieur langzaam aangevuld met riet, rotan en kleur.”

### GOEDE KEUZES

“Ik ben altijd met mijn interieur bezig. Na een halfjaar kan ik ergens weer helemaal klaar mee zijn, dus ik wissel heel veel wat spullen betreft. Bezig zijn met mijn interieur maakt me blij. Niet voor niets maakte ik een carrièreswitch van HR-adviseur naar interieurstylist. Dat ik een opleiding aan de Interieuracademie ben gaan doen en acht jaar geleden voor mezelf ben gestart, is een heel goede beslissing geweest. Net als de keuze voor dit huis. Ik woon hier nu zeven jaar en mede omdat ik het destijds budgettechnisch zo goed heb aangepakt, is dit een heel prima investering geweest.” ■

» “Het kiezelwandje in de badkamer is een matje van de tegelwinkel, met eromheen steigerhout.”



» De steigerhouten kast maakte Lotte zelf. “Dat was veel goedkoper én leuker!” De white-wash laminaatvloer op de bovenetage vormt een mooi contrast met de kast. De mat en het mandje voegen een vleugje ‘boho’ toe.

»»» Een van de slaapkamers kreeg tropisch behang (jungle-motief van originwallcoverings.nl). Om de jungle-look compleet te maken, kocht Lotte een panterdekbed-hoes bij Kruidvat.

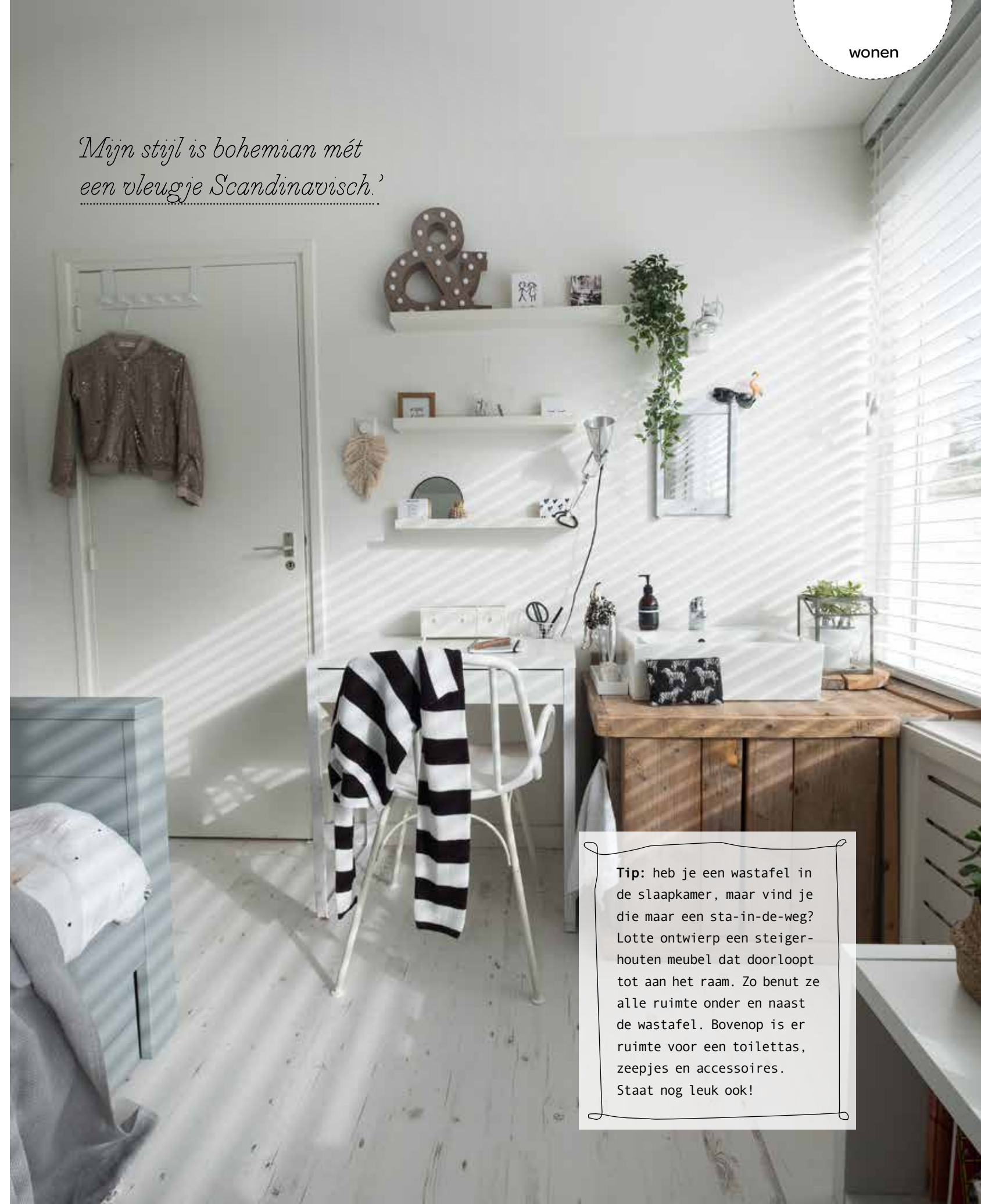


### Less is more

Zo'n junglelook hoeft niet over the top. Lotte koos voor subtiele details, zoals een panterkleed en -beeldje.



*Mijn stijl is bohemian mét een vleugje Scandinavisch.*



**Tip:** heb je een wastafel in de slaapkamer, maar vind je die maar een sta-in-de-weg? Lotte ontwierp een steigerhouten meubel dat doorloopt tot aan het raam. Zo benut ze alle ruimte onder en naast de wastafel. Bovenop is er ruimte voor een toilettaas, zeepjes en accessoires. Staat nog leuk ook!